

GUIDE ARONA FODERSÄCKAR

Inloggning:

Ifall du har glömt ditt lösenord kan du klicka på "återställa det"

Logga in

Fyll i följande uppgifter för att logga in:

Användarnamn *

Lösenord *

Kom ihåg mig

Ifall du har glömt ditt lösenord kan du återställa det.

[Logga in](#)

När du loggar in första gången bör det se ut så här

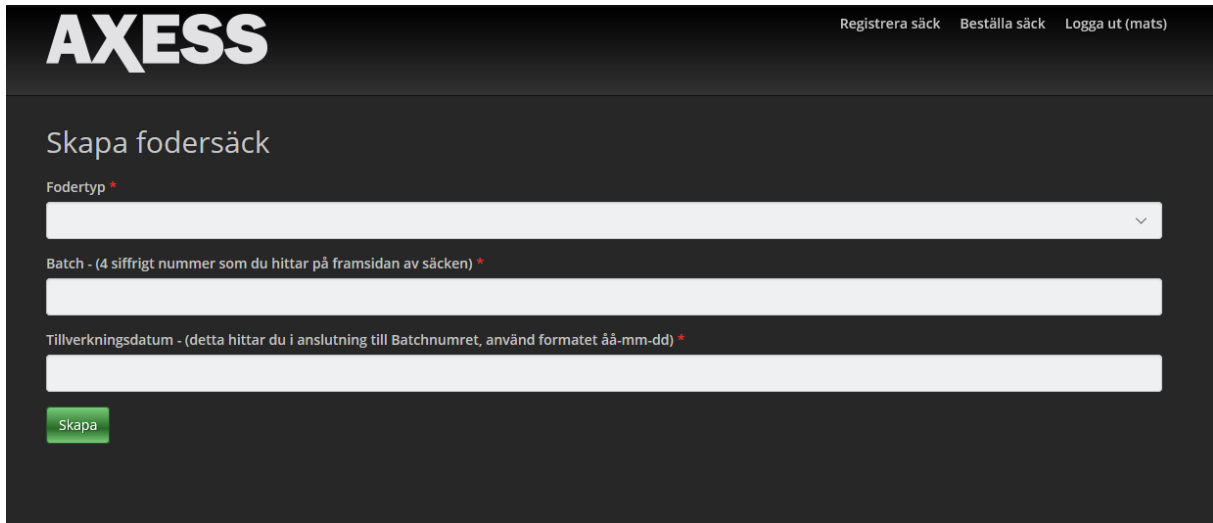
AXESS [Registrera säck](#) [Beställa säck](#) [Logga ut \(mats\)](#)

[Registrera säck](#)

#	Fodertyp	Batch	Tillverkningsdatum
Inga resultat hittades.			

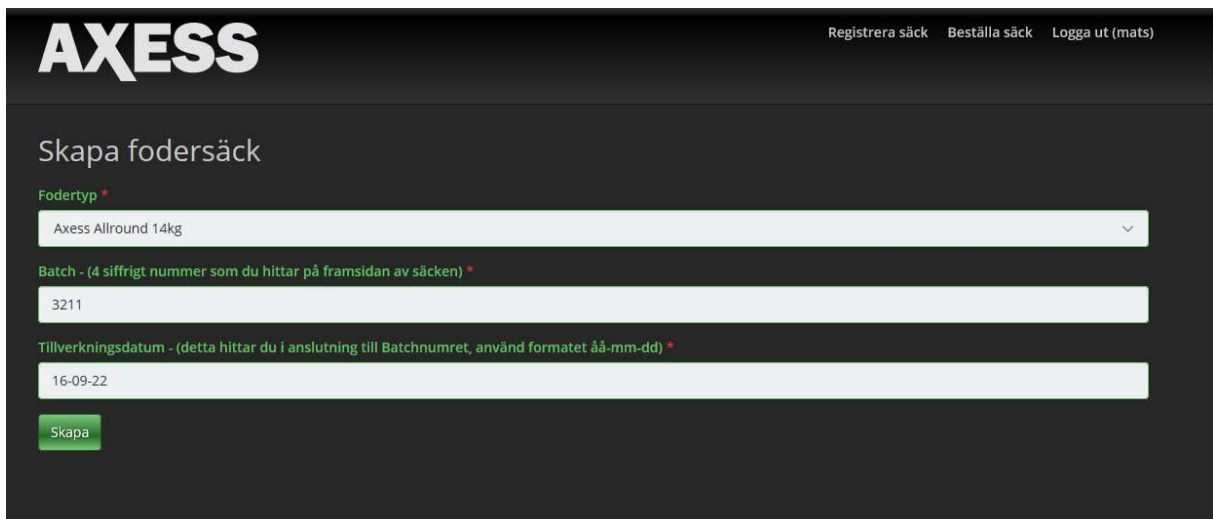
Registrera säck

Du klickar på den gröna knappen "Registrera säck"



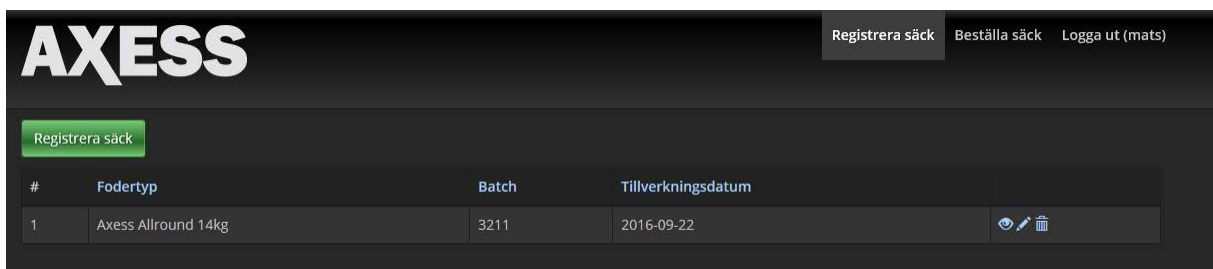
The screenshot shows the AXESS website header with the logo and navigation links: Registrera säck, Beställa säck, and Logga ut (mats). Below the header is the 'Skapa fodersäck' form. It contains three input fields: a dropdown menu for 'Fodertyp', a text field for 'Batch - (4 siffrigt nummer som du hittar på framsidan av säcken)', and a text field for 'Tillverkningsdatum - (detta hittar du i anslutning till Batchnumret, använd formatet åå-mm-dd)'. A green 'Skapa' button is located at the bottom left of the form.

Du väljer "fodertyp" från listan, skriver in "batchnumret" från säcken och "tillverkningsdatum" som ska skrivas **åå-mm-dd**, t ex **16-09-22**. Sedan klickar du på skapa





The screenshot shows the same AXESS website header. The 'Skapa fodersäck' form now has the following values entered: 'Axess Allround 14kg' in the 'Fodertyp' dropdown, '3211' in the 'Batch' text field, and '16-09-22' in the 'Tillverkningsdatum' text field. The green 'Skapa' button remains at the bottom left.

Då bör det se ut såhär. Såhär bör det också se ut nästa gång du loggar in

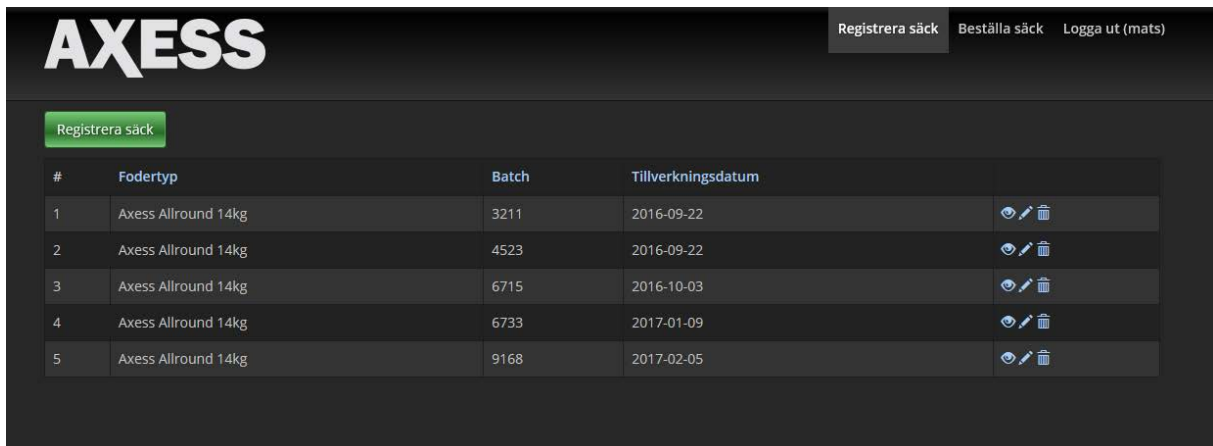


The screenshot shows the AXESS website header with the logo and navigation links: Registrera säck, Beställa säck, and Logga ut (mats). Below the header is a table with the following data:
















#	Fodertyp	Batch	Tillverkningsdatum	
1	Axess Allround 14kg	3211	2016-09-22	 

Beställa säck

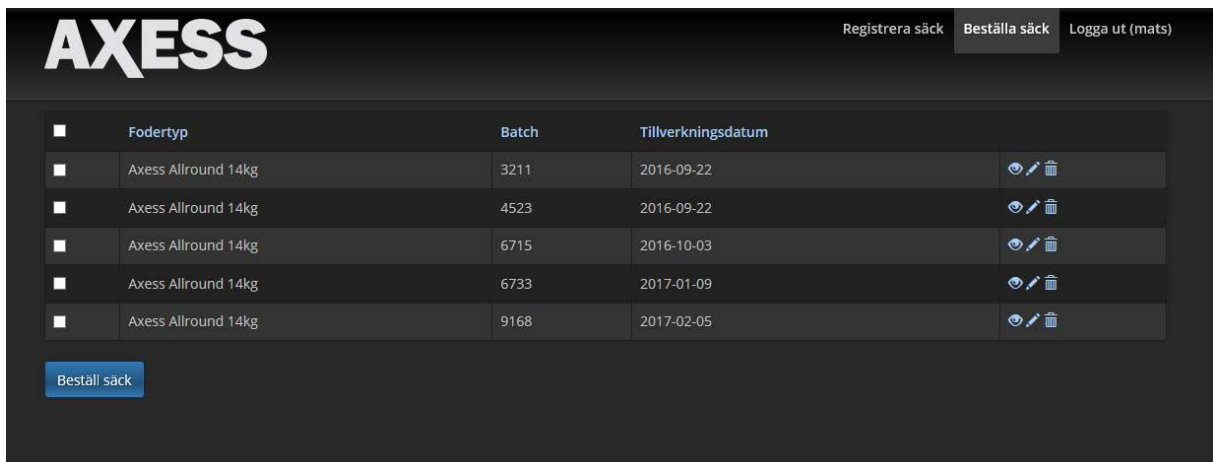
Du har nu 5 säckar registrerade, **OBS** dom måste vara av samma sort. När du loggar in, då kan det se ut så här.


















The screenshot shows the AXESS user interface. At the top left is the AXESS logo. At the top right are three buttons: "Registrera säck", "Beställa säck", and "Logga ut (mats)". Below the header is a green button labeled "Registrera säck". The main content is a table with the following columns: "#", "Fodertyp", "Batch", "Tillverkningsdatum", and a column with icons for viewing, editing, and deleting. The table contains 5 rows of data.

#	Fodertyp	Batch	Tillverkningsdatum	
1	Axess Allround 14kg	3211	2016-09-22	  
2	Axess Allround 14kg	4523	2016-09-22	  
3	Axess Allround 14kg	6715	2016-10-03	  
4	Axess Allround 14kg	6733	2017-01-09	  
5	Axess Allround 14kg	9168	2017-02-05	  

I menyn uppe till höger klickar du på "Beställ säck", då kommer du till denna sidan.

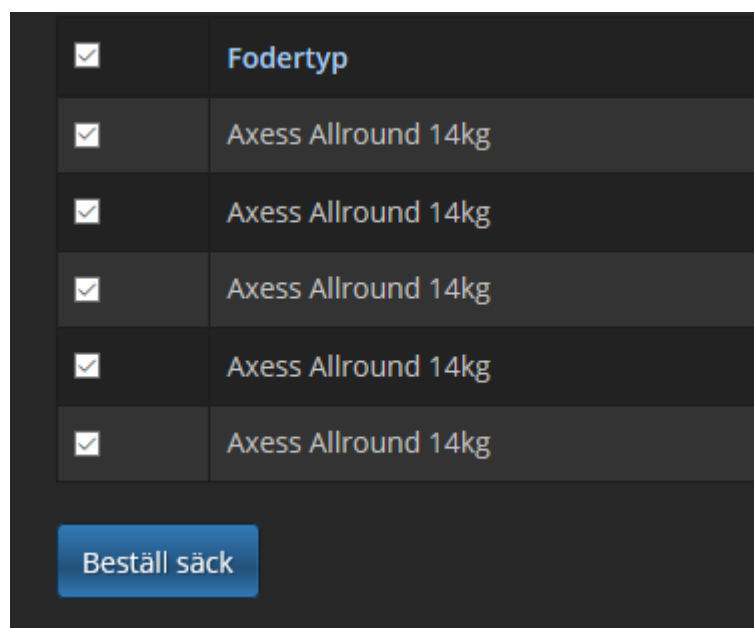


The screenshot shows the AXESS user interface after clicking "Beställa säck". At the top left is the AXESS logo. At the top right are three buttons: "Registrera säck", "Beställa säck", and "Logga ut (mats)". Below the header is a blue button labeled "Beställ säck". The main content is a table with the following columns: "#", "Fodertyp", "Batch", "Tillverkningsdatum", and a column with icons for viewing, editing, and deleting. The table contains 5 rows of data.
















#	Fodertyp	Batch	Tillverkningsdatum	
<input type="checkbox"/>	Axess Allround 14kg	3211	2016-09-22	  
<input type="checkbox"/>	Axess Allround 14kg	4523	2016-09-22	  
<input type="checkbox"/>	Axess Allround 14kg	6715	2016-10-03	  
<input type="checkbox"/>	Axess Allround 14kg	6733	2017-01-09	  
<input type="checkbox"/>	Axess Allround 14kg	9168	2017-02-05	  

Du klickar i rutorna som är längst till vänster för dom 5 säckarna du vill använda för att få gratis säck.

Sedan klickar du på den blå knappen "Beställ säck".



The screenshot shows the AXESS user interface after clicking "Beställa säck". At the top left is the AXESS logo. At the top right are three buttons: "Registrera säck", "Beställa säck", and "Logga ut (mats)". Below the header is a blue button labeled "Beställ säck". The main content is a table with the following columns: "#", "Fodertyp", "Batch", "Tillverkningsdatum", and a column with icons for viewing, editing, and deleting. The table contains 5 rows of data, with checkboxes selected in the first column.

#	Fodertyp	Batch	Tillverkningsdatum	
<input checked="" type="checkbox"/>	Axess Allround 14kg	3211	2016-09-22	  
<input checked="" type="checkbox"/>	Axess Allround 14kg	4523	2016-09-22	  
<input checked="" type="checkbox"/>	Axess Allround 14kg	6715	2016-10-03	  
<input checked="" type="checkbox"/>	Axess Allround 14kg	6733	2017-01-09	  
<input checked="" type="checkbox"/>	Axess Allround 14kg	9168	2017-02-05	  

Då ska du komma till en sida som ser ut enligt följande.

The screenshot shows the AXESS web application interface. At the top left is the AXESS logo. At the top right are navigation links: Registrera säck, Beställa säck, and Logga ut (mats). A red notification bar at the top contains the text "Beställningen av din gratissäck är skickad." with a close button (X). Below this is a table with three columns: Fodertyp, Batch, and Tillverkningsdatum. The table content is empty, displaying "Inga resultat hittades." At the bottom left, there is a blue button labeled "Beställ säck".

Fodertyp	Batch	Tillverkningsdatum
Inga resultat hittades.		